

Internet

Jak włączyć internet	76
Włącz internet Wi-Fi	77
Włącz internet w telefonie	80
Jak wyłączyć internet	82
Jak znaleźć coś w internecie	84

Dzień dobry

Przedstawiamy przewodnik po świecie smartfonów, czyli telefonów dotykowych. Na kolejnych stronach opiszemy najważniejsze funkcje smartfonów oraz pokażemy, co i jak zrobić, żeby korzystanie z telefonu dotykowego było proste i przyjemne.

Dla kogo jest ten przewodnik?

Przewodnik powstał głównie z myślą o osobach, które do tej pory korzystały z telefonów klawiszowych. Jesteśmy jednak przekonani, że ci, którzy pierwsze kroki mają już za sobą, również znajdą tu pożyteczne wskazówki i informacje, np. jak coś zrobić szybciej lub prościej.

Obsługi jakich telefonów nauczę się z tego przewodnika?

Niezależnie od marki Twojego telefonu (np. Samsung, LG lub inne), przewodnik może Ci pomóc, bo jest uniwersalny. Jednak producenci różnych marek nie zawsze tak samo przedstawiają niektóre funkcje. Staraliśmy się pokazać różne warianty, ale może się zdarzyć, że symbol lub nazwa będą w przewodniku trochę inne niż na Twoim ekranie. Przewodnik nie dotyczy telefonu iPhone firmy Apple.

Jak korzystać, żeby najwięcej skorzystać?

Jeśli chcesz potraktować przewodnik jako kurs, najlepiej przeczytaj go „od deski do deski”. Jeśli jednak masz już smartfona i niektóre tematy są dla Ciebie oczywiste, możesz je pominąć i skorzystać ze spisu treści, żeby od razu przejść do tego, co Cię interesuje.

Trzy rady na początek:

1. Ekran dotykowy w smartfonie jest bardzo czuły, dlatego nie wciskaj, nie wduszaj, nie siłuj się z nim – wystarczy delikatne stuknięcie powierzchni ekranu, żeby smartfon zareagował.
2. Większość funkcji telefonu tłumaczymy przez instrukcję. Zachęcamy do czytania i powtarzania na swoim smartfonie – powoli i krok po kroku.
3. Jeśli coś nie będzie Ci wychodziło – nie poddawaj się. Przeczytaj instrukcję jeszcze raz i zacznij od nowa.

Jak włączyć internet

słowa kluczowe:

internet • internet Wi-Fi • Wi-Fi • internet w telefonie
• dane komórkowe • transmisja danych • włączenie internetu • różnica między Wi-Fi a internetem w telefonie




ustawienia



Wi-Fi

Sposób 1: Włącz internet Wi-Fi

Z siecią Wi-Fi możesz łączyć się przez router w domu lub np. w kawiarni. Często potrzebne jest hasło – domowe hasło na pewno znasz, w kawiarni zapytaj obsługę. Kiedy włączysz Wi-Fi, na górze ekranu zobaczysz symbol: . Jak się połączyć, wyjaśniamy na następnej stronie.



ustawienia



internet w telefonie

Sposób 2: Włącz internet w telefonie

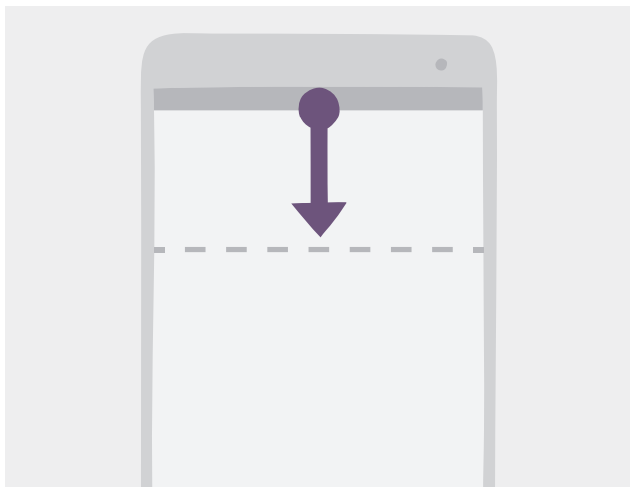
Internet w telefonie to pakiet internetu, który masz w swojej ofercie od operatora. Od Wi-Fi różni się tym, że jest w Twoim telefonie, więc możesz z niego korzystać gdziekolwiek (np. w parku). Internet w telefonie może mieć różne nazwy: dane, transmisja danych, dane mobilne lub dane komórkowe. Po włączeniu, na górze ekranu pojawi się jedno z oznaczeń: 2G, 3G, 4G, LTE lub E. Jak włączyć internet w telefonie, wyjaśniamy na stronie 80.

Włącz internet Wi-Fi

słowa kluczowe:

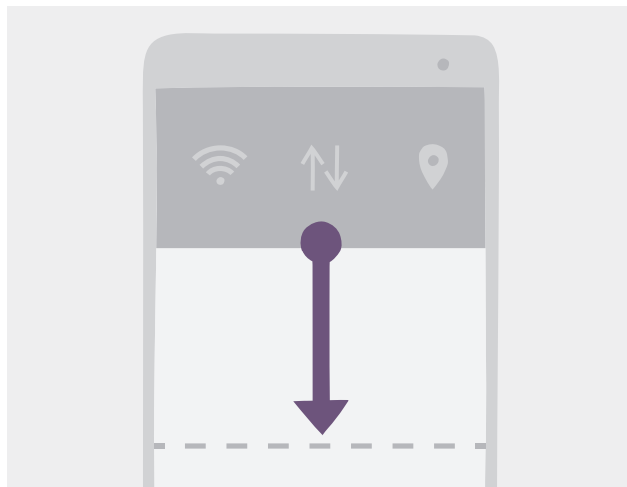
internet • internet Wi-Fi • Wi-Fi • włączenie internetu • pasek szybkich ustawień

1



Przesuń palcem po ekranie od górnej krawędzi telefonu w dół, aż wysunie się pasek szybkich ustawień (krótki).

2



Przytrzymaj dolną krawędź paska szybkich ustawień i przesuń w dół, aż rozwiniesz wersję długą.

→ 3

Ikony na pasku szybkich ustawień

Pasek szybkich ustawień to miejsce w którym możesz szybko coś włączyć lub wyłączyć.

- Jeśli coś jest włączone, symbol zazwyczaj świeci i jest wypełniony kolorem.

Przykład: tak wygląda symbol Wi-Fi, kiedy jest włączone: .


- Jeśli coś jest wyłączone to symbol jest zazwyczaj szary lub przekreślony.



Przykład: tak wygląda symbol Wi-Fi, kiedy jest wyłączone:  lub .

Jak włączyć internet

Włącz internet Wi-Fi

3

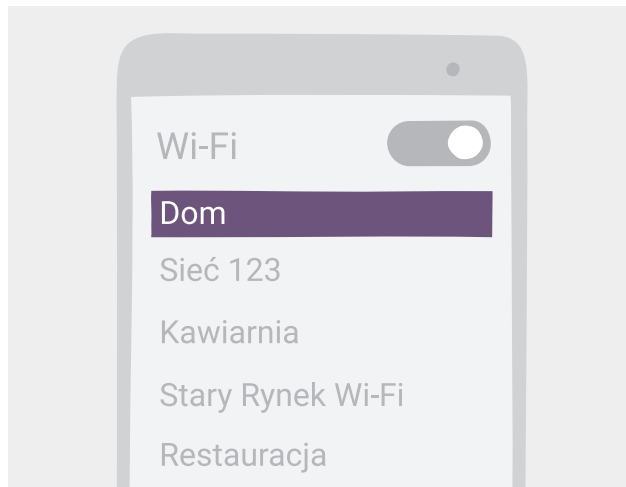


Przytrzymaj dłużej symbol Wi-Fi lub nazwę pod nim. Wygląda tak:  lub . Trzymaj tak długo, aż pojawi się nowy ekran.

słowa kluczowe:

internet • internet Wi-Fi • Wi-Fi • włączenie internetu

4



Na ekranie pojawi się lista dostępnych w okolicy sieci Wi-Fi. Stuknij w nazwę tej, z którą chcesz się połączyć.

Jeśli chcesz połączyć się z siecią w kawiarni, zapytaj obsługę o nazwę ich sieci i hasło.

Upewnij się, że przycisk przy Wi-Fi jest aktywny. Jeśli nie, stuknij w niego.

 – włączone wyszukiwanie sieci Wi-Fi

 – wyłączone wyszukiwanie sieci Wi-Fi

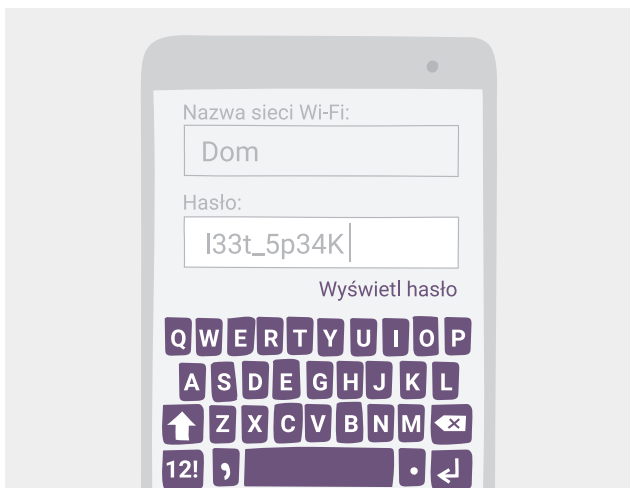
Jak włączyć internet

Włącz internet Wi-Fi

słowa kluczowe:

internet • internet Wi-Fi • Wi-Fi • włączenie internetu

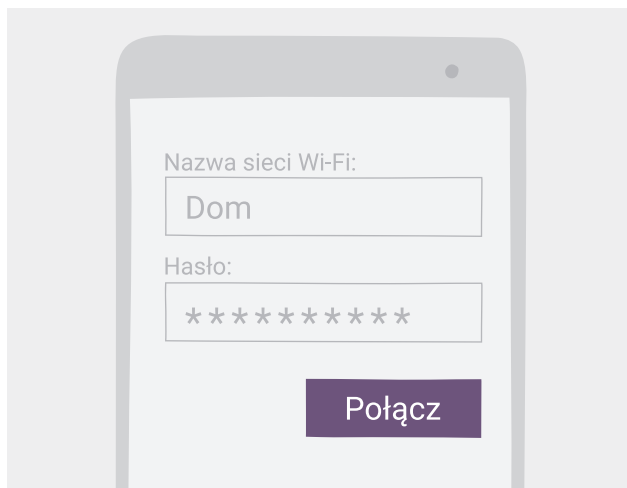
5



Wprowadź hasło.

Niektóre telefony mają możliwość podglądu wpisywania hasła. Skorzystaj z niej – zobaczysz litery, które wpisujesz.

6



Stuknij **POŁĄCZ**.

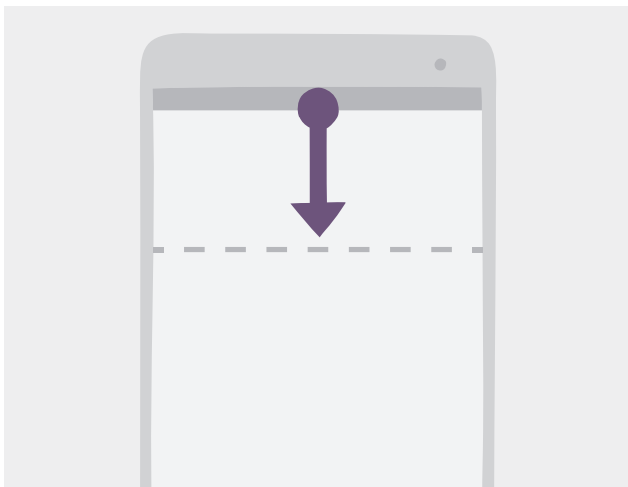
Połączysz się z siecią Wi-Fi, a Twój telefon zapamięta hasło tej sieci. Gdy będziesz w jej zasięgu, telefon połączy się z nią automatycznie.

Włącz internet w telefonie

słowa kluczowe:

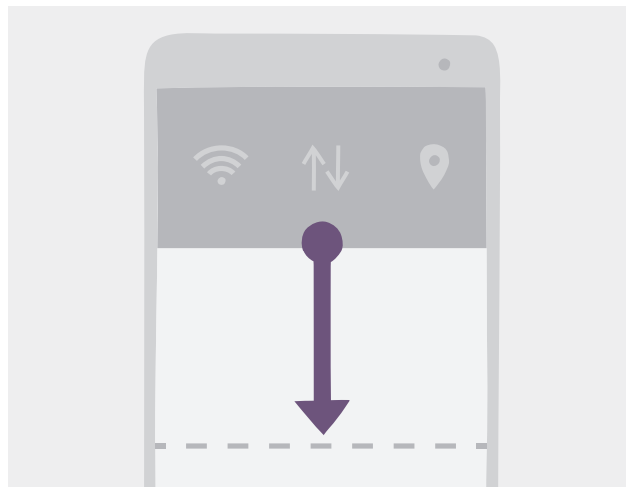
internet • internet w telefonie • transmisja danych
• dane komórkowe • włączenie internetu • pasek
szybkich ustawień

1



Przesuń palcem po ekranie od górnej krawędzi telefonu w dół, aż wysunie się pasek szybkich ustawień (krótki).

2



Przytrzymaj dolną krawędź paska szybkich ustawień i przesuń w dół, aż rozwiniesz wersję długą.

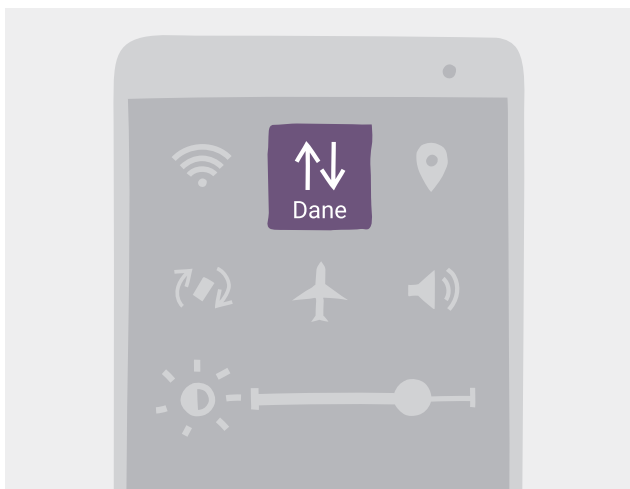
Czym jest internet w telefonie?

To pakiet internetu, który masz w swojej ofercie od operatora. Od Wi-Fi różni się tym, że możesz się z nim przemieszczać – jest dostępny w zasięgu Twojego operatora. Internet w telefonie może mieć różne nazwy: dane, transmisja danych, dane mobilne lub dane komórkowe.

Jak włączyć internet

Włącz internet w telefonie

3



Stuknij w symbol:  lub  lub . Może być podpisany **TRANSMISJA DANYCH, DANE KOMÓRKOWE** lub **DANE MOBILNE**.

Jeśli nie masz pewności, czy udało Ci się włączyć internet, przyjrzyj się ikonie:

- Gdy internet jest włączony, jego symbol świeci, jest wypełniony kolorem.
- Gdy internet jest wyłączony, symbol jest zazwyczaj szary lub przekreślony.

Opłaty za internet

W każdej ofercie operatora są określone warunki korzystania z internetu – jeśli nie wiesz, ile masz internetu w swojej ofercie, skonsultuj się z operatorem. Pamiętaj, że korzystanie z internetu za granicą może być droższe lub dodatkowo płatne.

słowa kluczowe:

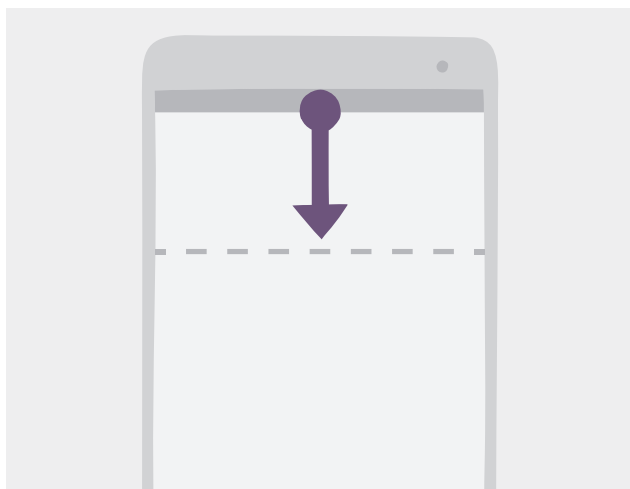
internet • internet w telefonie • transmisja danych
• dane komórkowe • włączenie internetu • pasek
szybkich ustawień • opłaty za internet

Jak wyłączyć internet

słowa kluczowe:

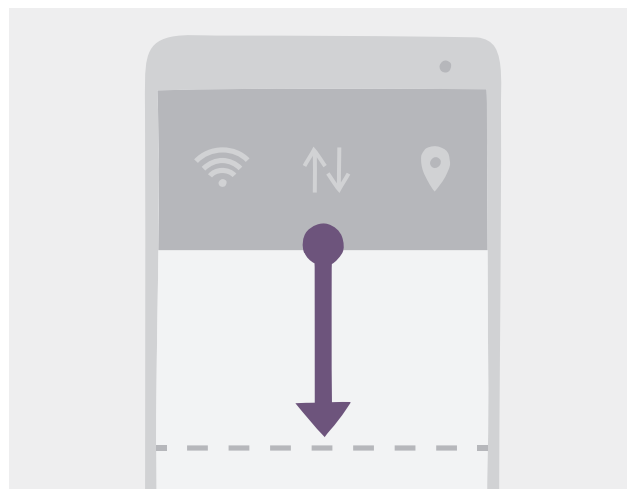
internet • wyłączenie internetu • internet Wi-Fi • Wi-Fi
• internet w telefonie • pasek szybkich ustawień

1



Przesuń palcem po ekranie od górnej krawędzi telefonu w dół, aż wysunie się pasek szybkich ustawień (krótki).

2



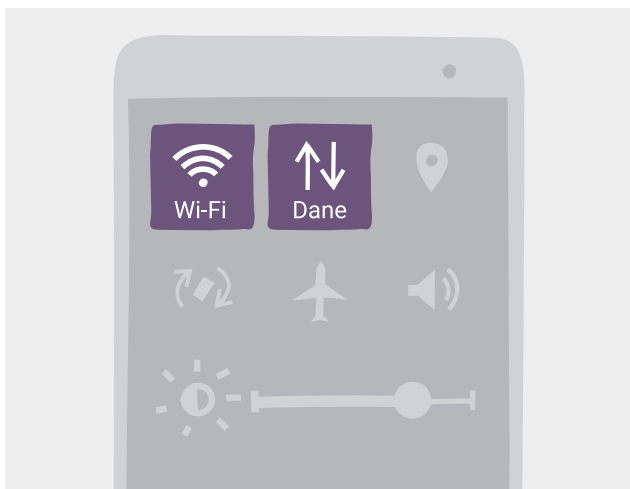
Przytrzymaj dolną krawędź paska szybkich ustawień i przesuń w dół, aż rozwiniiesz wersję długą.

Jak wyłączyć internet

słowa kluczowe:

internet • wyłączenie internetu • internet Wi-Fi • Wi-Fi
• internet w telefonie • pasek szybkich ustawień

3



Wybierz, który internet chcesz wyłączyć, stukając w jego symbol: internet Wi-Fi lub internet w telefonie (dane).

Jeśli nie masz pewności, czy udało Ci się wyłączyć internet, przyjrzyj się ikonie:

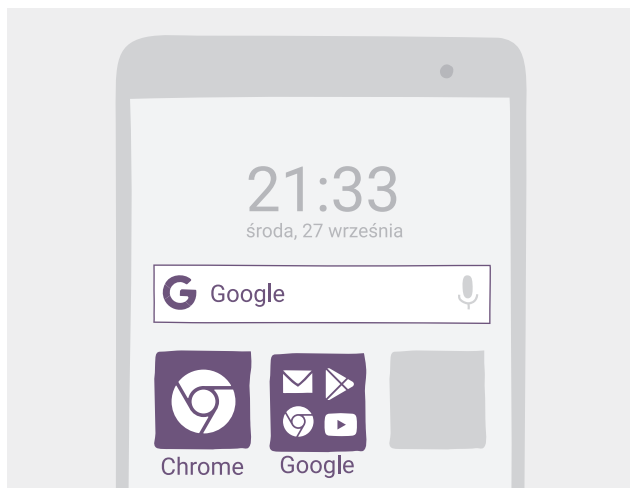
- Gdy internet jest włączony, jego symbol świeci, jest wypełniony kolorem.
- Gdy internet jest wyłączony, symbol jest zazwyczaj szary lub przekreślony.

Jak znaleźć coś w internecie

słowa kluczowe:

Google Chrome • internet • strona internetowa
• przeglądanie stron internetowych

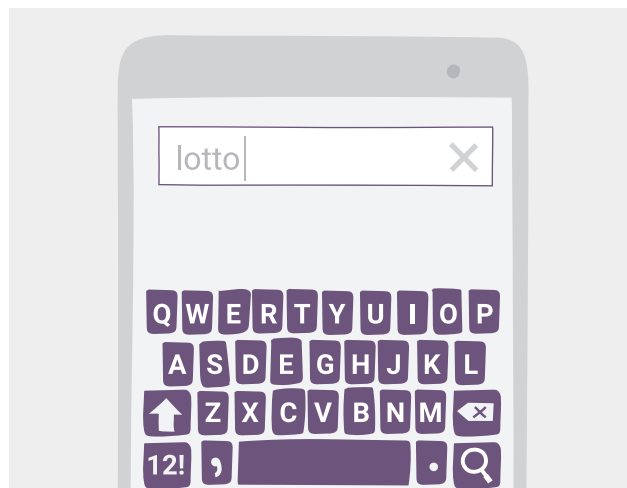
1



Stuknij w ikonę aplikacji podpisaną **CHROME** lub w pasek wyszukiwarki Google na ekranie startowym.

Jeśli nie widzisz aplikacji **CHROME**, poszukaj jej w folderze podpisanym **GOOGLE**.

2



Na klawiaturze wpisz wyszukiwane hasło, np. wyniki lotto.

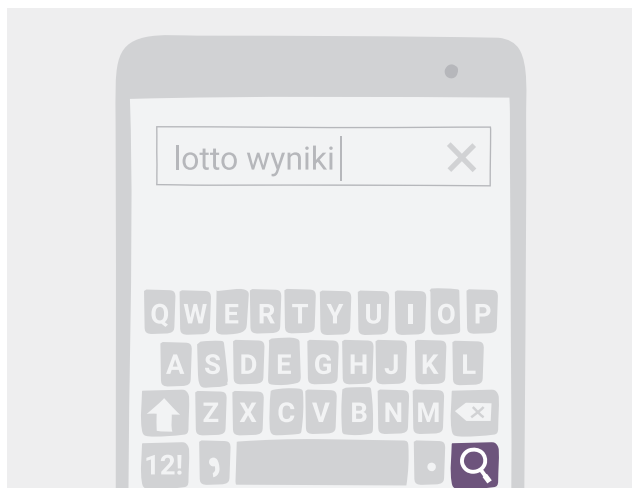
Jeśli nie widzisz klawiatury, stuknij w pasek wyszukiwarki lub pasek adresu strony internetowej na górze ekranu.




Jak znaleźć coś w internecie

słowa kluczowe:

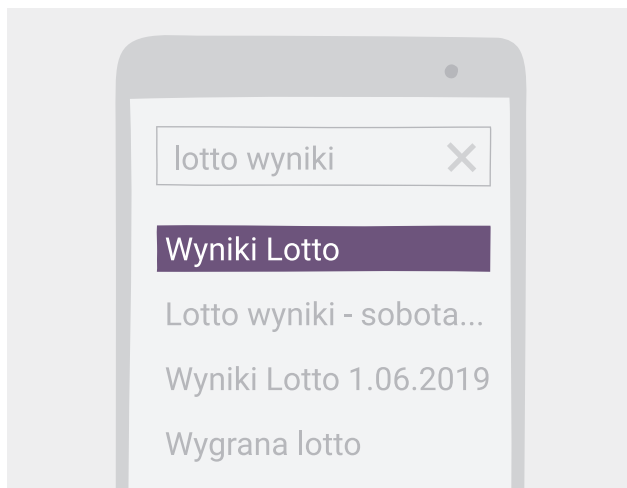
Google Chrome • internet • strona internetowa
• przeglądanie stron internetowych

3



Aby wyszukać to hasło, stuknij na klawiaturze w przycisk:  lub  lub . Może to być też słowo **IDŹ**.

4



Lista, którą widzisz, to wszystkie strony internetowe, które zawierają wpisane przez Ciebie hasło. Wybierz, którą chcesz przeczytać i stuknij w nią.

Jak znaleźć konkretną stronę internetową?

Dokładnie w taki sam sposób, jak wyniki lotto, możesz wyszukać konkretną stronę internetową. Wpisz w wyszukiwarce adres, np. www.play.pl i wyszukaj. Strona otworzy się po chwili.