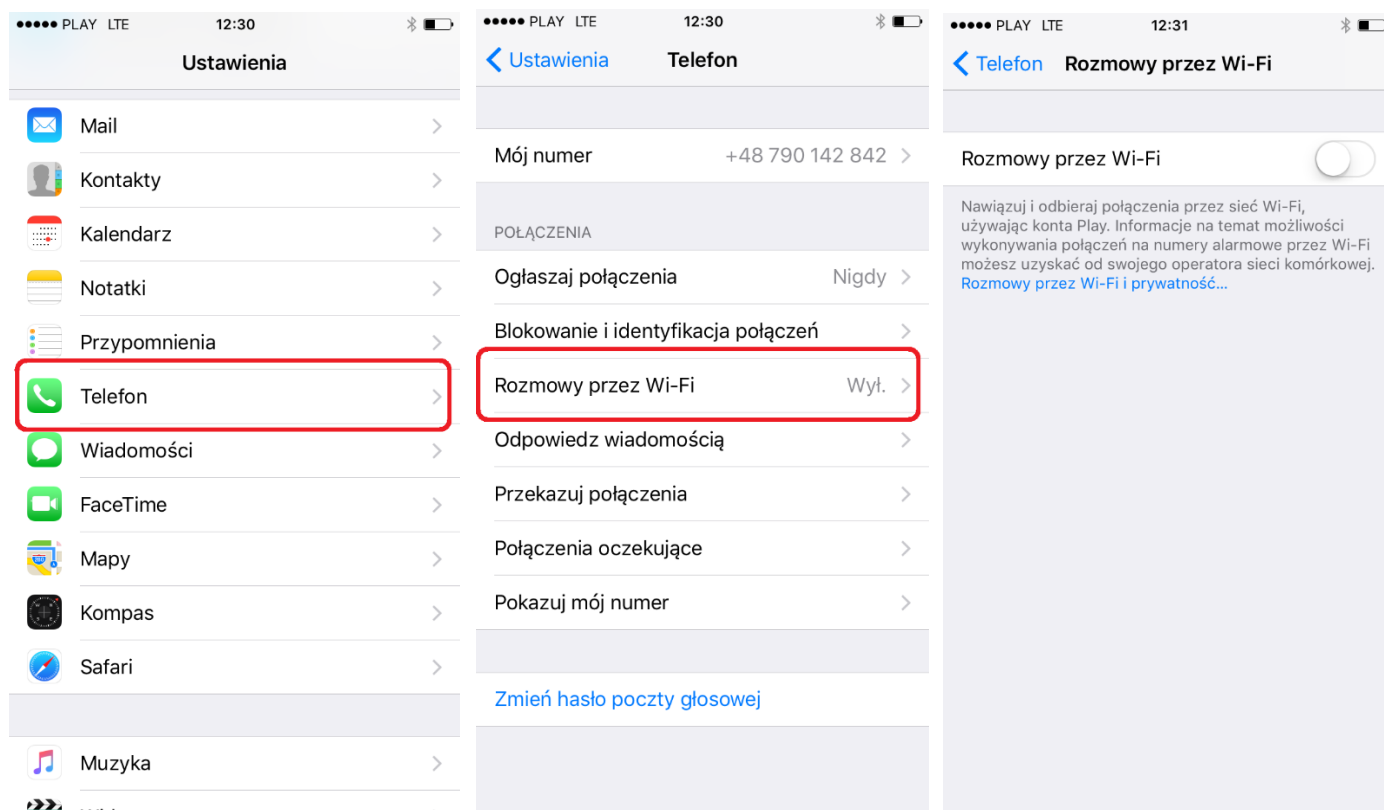


Usługa Wi-Fi Calling w Play umożliwia wykonywanie i odbieranie połączeń głosowych z wykorzystaniem sieci Wi-Fi.

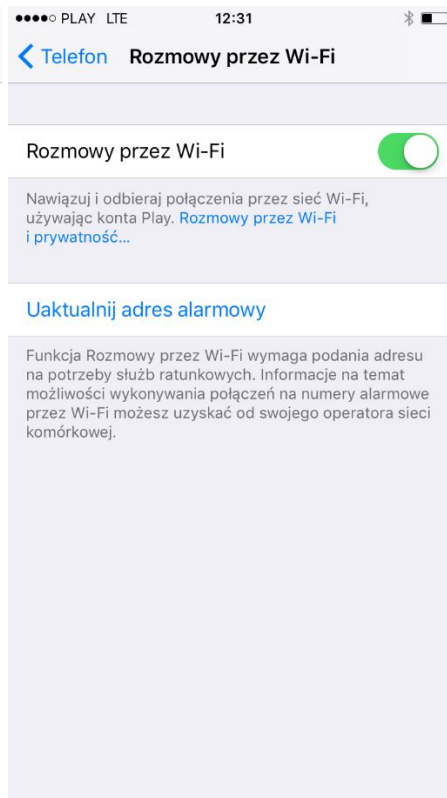
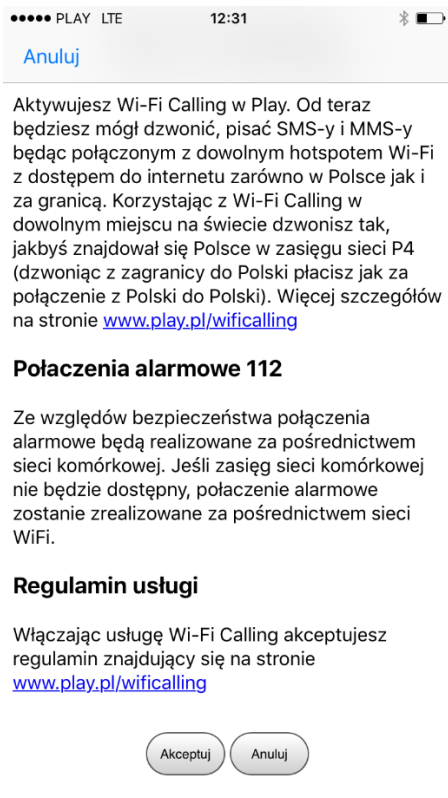
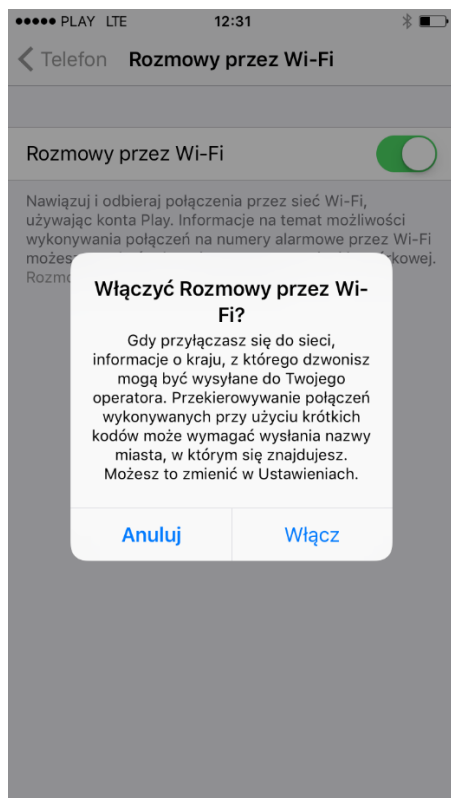
Szczegółowe warunki Usługi Wi-Fi Calling w Play i korzystania z niej są zawarte w **REGULAMIN OFERTY PROMOCYJNEJ WI-FI CALLING** na [www.play.pl/wificalling](http://www.play.pl/wificalling).

### Jak rozpocząć korzystanie?

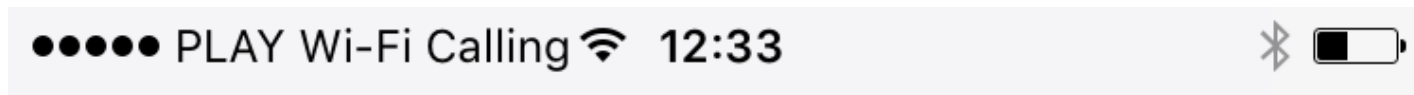
- 1) Aktywacja usługi dla telefonów iPhone odbywa się poprzez włączenie funkcji *Rozmawiaj przez Wi-Fi*.
- 2) Aby funkcja była widoczna w Twoim iPhone, musi posiadać najnowsze oprogramowanie (10.3 i wyżej)
- 3) Po instalacji nowego oprogramowania w ustawieniach telefonu pojawi się funkcja, *Rozmowy przez Wi-Fi*:



- 4) Po uruchomieniu funkcji *Rozmowy przez Wi-Fi* należy połączyć się z dowolną (stabilną) siecią Wi-Fi aby móc zacząć korzystać z usługi.



- 5) Po przejściu kroków 1-4 w telefonie powinna pojawić się ikona informująca o tym, że od tej pory można wykonywać i odbierać połączenia korzystając z usługi Wi-Fi Calling w Play.



- 6) Aby wykonać połączenie należy przejść do ekranu wybierania numeru, wpisać numer telefonu oraz nacisnąć ikonę zielonej słuchawki.